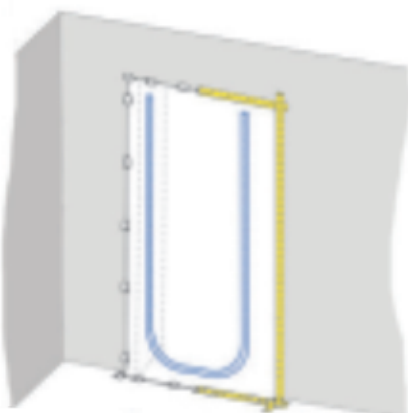
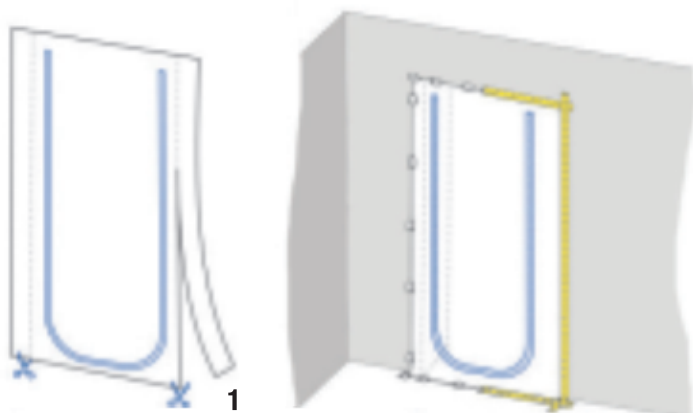


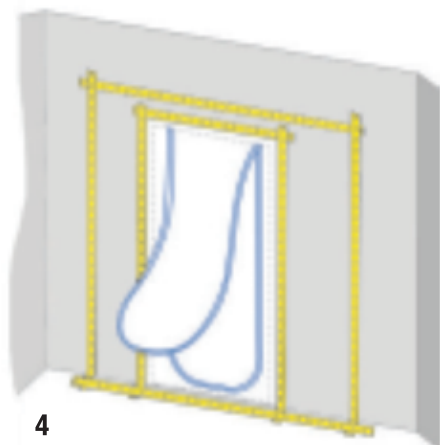


Pagaidu durvis

- . Daudzkārt izmantojamas polietilēna pagaidu durvis
- . Divpusējs rāvējslēdzējs nodrošina durvju ērtāku izmantošanu.
- . Piemērotas līdz 1m platai un 2,3m augstai durvju ailei vai vārtnei.
- . Pasargā no putekļiem, netīrumiem, mitruma un smakām, kas rodas remonta laikā.



2, 3



4

Uzmanību!

Produkts ir viegli uzliesmojošs, netuvināt atklātām liesmām.

Piezīme!

Ražotājs neatbild par zaudējumiem, kas radušies nepareizas montāžas rezultātā.

MONTĀŽAS INSTRUKCIJA

1. Izgrieziet pagaidu durvis atbilstoši durvju ailei ar, ne mazāk kā, 12 cm pārlaidumu.
2. Nostipriniet ar līmlenti pagaidu durvis virs durvju ailes. Durvīm ar rāvējslēdzēju jāatrodas ailes centrā.
3. Nostipriniet ar līmlenti pagaidu durvis durvju ailes sānos un pie grīdas. Pārliecinieties par stiprinājumu drošumu.
4. Rāvējslēdzēju atvērt tikai pēc pagaidu durvju nostiprināšanas durvju ailē.
5. Gadījumā, ja durvju aile ir lielāka par pagaidu durvīm, pagaidu durvis var piestiprināt ar līmlenti pie lielāka polietilēna plēves gabala, kuru stiprina pie durvju ailes atbilstoši montāžas instrukcijai 1-4. Piestiprinātajā plēves gabalā izgriez pagaidu durvīm atbilstošu caurumu.



Pagaidu durvis. Nodrošina apkārtējo telpu tīrību remonta laikā.